


UMMAN SULTANLIĞI ÜLKE RAPORU



**TEMMUZ
2024**

UMMAN HAKKINDA GENEL BİLGİ



BAŞKENT:

Muskat

YÜZÖLÇÜMÜ:

309.500 km²

NÜFUS:

5.209.000

RESMİ DİL:

Arapça

**BAŞLICA ÖNEMLİ
ŞEHİRLER:**

Muskat, Musandam, Dofar, Al Buraymi

Para Birimi

Umman Riyali

GSYİH:

108.927 milyon USD

VIZESİZ GEÇİŞ:

[Görüntüle](#)

Dış Ticaret

- Umman ekonomisi petrol endüstrisine dayanmaktadır. Petrol, ülke ihracatının %70'ini oluşturmaktadır. Ancak, ülkenin petrol zengini olduğu söylenemez. Bu nedenle petrol dışı sektörlerin geliştirilmesi hedeflenmektedir.
- Gıda ve tarım ürünleri çoğunlukla ithal edilmektedir.
- Ülkenin başlıca ihracat ürünleri; petrol ve petrol yağları, doğalgaz ve metil alkoldür.
- Ülkenin başlıca ithalat ürünleri ise; petrol veya bitümenli minerallerden elde edilen yağlar, motorlu taşıtlar ve demirdir.

Sektörler ve Fırsatlar

- Ülkemizden Umman'a en fazla ihracat; mısır, halı ve kıymetli metalden takı eşyası sektörlerinde gerçekleşmektedir.
- Başlıca ithalat ürünlerimiz ise üre, demir veya alaşımsız çelikten yarı mamul ürünler ve işlenmemiş alüminyumdur.
- 2023 yılında Umman'a olan ihracatımız 427,3 milyon USD, ithalatımız 996,7 milyon USD olarak gerçekleşmiştir.

Sektörler ve Fırsatlar

- Umman, petrol endüstrinin haricinde ekonominin çeşitlendirilmesi ve altyapının geliştirilmesi için çalışmalar yapmaktadır.
- Özellikle altyapı çalışmaları açısından ülkemiz firmaları için önemli potansiyeller bulunmaktadır.
- Ülkede sanayi ve üretim faaliyetlerinin geliştirilmesi için belirli sanayi bölgeleri kurulmuş olup bu alanlar yabancı yatırımcılara da açıktır. Ayrıca ucuz arazi kiralanması, altyapı imkanı gibi desteklerle ülkeye yatırım çekilmesi istenmektedir.
- Ülke, tarım ve hayvancılık ürünlerinde ithalatçı konumundadır.
- Umman'da ülkemiz ürünlerinin olumlu bir imajı vardır.

Umman'ın İthalat Pazarları

- Umman'ın en fazla ithalat yaptığı ülke Hindistan'dır. Hindistan'dan sonra en fazla ithalatın Çin ve ABD'den gerçekleştiği görülmektedir.
- Türkiye ise Umman'ın ithalat yaptığı ülkeler arasında 10. sırada yer almaktadır.

Sıra No	İhracatçı Ülkeler	2019	2020	2021	2022	2023
*	Dünya	32.289.733	28.589.790	30.827.019	39.988.161	20.502.459
1	Hindistan	2.066.706	2.308.351	2.493.248	4.720.633	4.481.826
2	Çin	3.020.944	3.076.466	3.565.159	4.205.491	3.811.786
3	ABD	1.936.844	1.129.864	1.397.166	1.487.327	1.862.409
4	Japonya	2.116.973	1.291.234	1.175.300	1.219.184	1.222.332
5	Brezilya	937.585	737.319	1.545.899	1.040.691	1.191.451
6	Almanya	978.404	838.780	723.029	835.831	886.598
7	Birleşik Krallık	694.990	545.802	458.083	502.844	619.380
8	Güney Kore	641.326	610.735	387.787	350.966	503.185
9	İtalya	541.104	563.102	468.209	385.783	460.511
10	Türkiye	634.475	525.283	498.179	465.977	427.323

Birim Değeri: Bin ABD Doları (\$) (Trade Map Mirror Data)

Umman'ın En Çok İthal Ettiği Ürünler

SIRA NO:	GTİP NO:	Ürün Açıklaması	2019	2020	2021	2022	2023
	Toplam	Tüm Ürünler	23.506.694	28.507.456	30.994.759	38.573.002	20.502.459
1	2710.12	Petrol veya bitümenli minerallerden oluşan hafif yağlar ve müstahzarlar (hacim itibariyle >=%90 " dahil)	61.584	1.844.125	3.211.448	8.310.830	2.181.712
2	2601.11	Aglomere edilmemiş demir cevherleri ve konsantreleri (kavrulmuş demir piritler hariç)	786.779	679.283	1.319.197	1.000.218	846.450
3	8703.23	Motorlu otomobiller ve esas olarak motorlu taşıtların taşınması için tasarlanmış diğer motorlu taşıtlar	744.859	647.963	555.652	692.743	789.631
4	8703.24	Motorlu otomobiller ve esas olarak motorlu taşıtların taşınması için tasarlanmış diğer motorlu taşıtlar	721.751	1.028.142	1.002.972	923.671	631.172
5	2818.20	Alüminyum oksit (yapay korindon hariç)	203.583	180.492	254.997	330.706	608.179

Birim Değeri: Bin ABD Doları (\$) (Trade Map Mirror Data)

Umman'ın En Çok İthal Ettiği Ürünler

SIRA NO:	GTİP NO:	Ürün Açıklaması	2019	2020	2021	2022	2023
6	2917.36	Tereftalik asit ve tuzları	0	322.871	420.946	567.341	393.335
7	9999.99	Başka yerde belirtilmeyen mallar	18.964	68.610	117.411	109.724	381.921
8	7304.29	Petrol veya gaz sondajında kullanılan türden demir veya çelikten dikişsiz muhafaza ve borular	448.450	290.503	255.961	398.229	334.536
9	8411.12	İtme kuvveti > 25 kN olan turbojetler	184.766	121.486	44.392	104.142	299.430
10	1006.30	Yarı öğütülmüş veya tamamen öğütülmüş pirinç (parlatılmış veya cilalanmış olsun olmasın)	211.203	234.410	202.537	241.041	281.609

Birim Değeri: Bin ABD Doları (\$) Trade Map Mirror Data)

Umman'ın İhracat Pazarları

- Ülkenin ihracat pazarında Çin ilk sırada yer alır. Türkiye ise 10. sıradadır.
- Umman'ın 2023 yılında, Türkiye pazarına ihracatı 996,7 milyon USD olarak gerçekleşmiştir.

Sıra No	İthalatçı Ülkeler	2019	2020	2021	2022	2023
*	Dünya	42.396.977	35.037.465	60.627.685	88.537.496	65.074.500
1	Çin	19.650.155	15.659.425	28.587.514	36.239.772	31.327.965
2	Güney Kore	2.677.007	2.176.821	2.999.022	5.306.465	5.365.275
3	Hindistan	3.294.921	3.045.148	5.827.731	8.896.200	4.907.951
4	Güney Amerika	927.735	662.745	1.875.707	2.654.431	2.559.270
5	Japonya	2.735.017	1.467.607	1.420.109	3.169.439	2.496.696
6	Taipei, Çin	1.401.782	728.842	1.772.848	2.738.436	2.438.104
7	Endonezya	460.155	341.629	597.659	1.376.784	1.849.393
8	ABD	1.220.677	886.675	1.981.053	2.981.326	1.759.461
9	Tayland	499.214	564.465	1.324.154	2.306.726	1.233.384
10	Türkiye	226.561	329.577	1.051.794	1.582.034	996.760

Birim Değeri: Bin ABD Doları (\$) (Trade Map Mirror Data)

İHRACAT VE İTHALAT PAZARLARI

Umman'ın En Çok İhraç Ettiği Ürünler

SIRA NO:	GTİP NO:	Ürün Açıklaması	2019	2020	2021	2022	2023
	Toplam	Tüm Ürünler	38.723.580	33.479.359	44.590.927	66.063.353	65.074.500
1	2709.00	Petrol yağları ve bitümlü minerallerden elde edilen yağlar, ham	19.651.213	13.143.218	18.686.070	30.315.735	29.612.287
2	2711.11	Doğal gaz, sıvılaştırılmış	0	0	0	0	8.755.833
3	2710.12	Petrol veya bitümenli minerallerden oluşan hafif yağlar ve müstahzarlar, hacimce \geq %90 "dahil	2.538.474	1.806.435	3.735.499	7.815.032	5.548.450
4	2710.19	Biyodizel içermeyen petrol veya bitümlü minerallerden orta yağlar ve müstahzarlar	153.006	98.667	129.598	110.346	2.697.049
5	3102.10	Üre (sulu çözelti halinde olsun olmasın) (tablet veya benzeri şekillerde veya paketlerde olanlar hariç)	694.582	778.589	1.384.598	1.969.085	2.499.183

Birim Değeri: Bin ABD Doları (\$) (Trade Map Mirror Data)

Umman'ın En Çok İhraç Ettiği Ürünler

SIRA NO:	GTİP NO:	Ürün Açıklaması	2019	2020	2021	2022	2023
6	2905.11	Metanol "metil alkol"	771.683	470.579	880.057	634.117	1.739.533
7	2711.12	Propan, sıvılaştırılmış	4.429.055	3.408.835	4.357.308	8.051.896	1.415.090
8	7207.12	Ağırlıkça < %0,25 karbon içeren demir veya alaşımsız çelikten yarı mamul ürünler	6	0	0	2	967.494
9	2601.12	Aglomere demir cevherleri ve konsantreleri (kavrulmuş demir piritler hariç)	348.154	459.156	918.547	2.182.269	837.192
10	7207.11	Ağırlıkça < %0,25 karbon içeren demir veya alaşımsız çelikten yarı mamul ürünler	105.185	218.474	460.006	296.568	748.494

Birim Değeri: Bin ABD Doları (\$) (Trade Map Mirror Data)

UMMAN HAKKINDA GENEL BİLGİ

Türkiye'nin Umman'a İhracatı

	Ürün GTİP No	Ürün Açıklama	Türkiye'nin Umman'a İhracatı			Umman'ın Dünya'dan İthalatı			Türkiye'nin Dünya'ya İhracatı		
			2021	2022	2023	2021	2022	2023	2021	2022	2023
	Toplam	Tüm Ürünler	498.179	465.977	427.323	30.994.759	38.573.002	20.502.459	225.264.314	254.171.899	255.440.780
1	1005.90	Mısır (ekimlik tohum hariç)	0	0	81.169	132.667	68.136	133.678	98.588	197.108	694.849
2	5702.42	Sentetik tekstil malzemelerinden dokunmuş (püsküllü veya floke edilmemiş) halılar ve diğer yer kaplamaları	22.405	16.970	13.879	9.697	9.354	14.479	2.584.879	2.164.564	2.107.211
3	7113.19	Gümüş dışındaki kıymetli metallerden takı eşyası ve bunların parçaları (olsun ya da olmasın)	578	2.673	12.332	180.491	158.348	82.654	6.670.524	8.027.012	8.235.639
4	9403.50	Yatak odaları için ahşap mobilyalar (koltuklar hariç)	15.330	11.687	10.933	51.266	32.207	37.080	719.509	731.677	725.970
5	2002.90	Domates (sirke veya asetik asit dışında başka yöntemlerle hazırlanmış veya konserve edilmiş)	6.150	13.417	8.539	31.558	35.960	38.171	211.908	467.875	271.310

Birim Değeri: Bin ABD Doları (\$) (Trade Map)

UMMAN HAKKINDA GENEL BİLGİ

Türkiye'nin Umman'a İhracatı

	Ürün GTİP No	Ürün Açıklama	Türkiye'nin Umman'a İhracatı			Umman'ın Dünya'dan İthalatı			Türkiye'nin Dünya'ya İhracatı		
			2021	2022	2023	2021	2022	2023	2021	2022	2023
6	1806.90	<= ... kaplarda veya hazır ambalajlarda bulunan çikolata ve kakao içeren diğer müstahzarlar	9.259	7.696	8.486	30.496	63.607	17.883	416.446	486.167	516.410
7	3916.20	Herhangi bir kesit boyutu > 1 mm olan monofilament, çubuklar, çubuklar ve profil şekilleri	8.436	9.223	8.202	6.793	7.138	10.785	421.601	431.292	379.503
8	2309.90	Hayvan beslemede kullanılan türdeki müstahzarlar (perakende satışa sunulan köpek veya kedi mamaları hariç)	3.950	9.292	8.160	40.190	44.515	30.472	239.217	394.526	347.774
9	1905.31	Tatlı bisküvi	11.392	11.177	7.393	52.870	73.594	23.312	359.244	431.826	455.544
10	9401.61	Ahşap çerçeveli döşemeli koltuklar (yatağa dönüştürülebilirler hariç)	6.227	6.282	6.741	40.727	24.395	25.802	447.169	499.039	492.411

Birim Değeri: Bin ABD Doları (\$) (Trade Map)

UMMAN HAKKINDA GENEL BİLGİ

Türkiye'nin Umman'dan İthalatı

	Ürün GTİP No	Ürün Açıklama	Türkiye'nin Umman'dan İthalatı			Umman'ın Dünya'ya İhracatı			Türkiye'nin Dünya'dan İthalatı		
			2021	2022	2023	2021	2022	2023	2021	2022	2023
	Toplam	Tüm Ürünler	1.051.794	1.582.034	996.760	44.590.927	66.063.353	65.074.500	271.422.758	363.710.987	361.764.556
1	3102.10	Üre (sulu çözelti halinde olsun olmasın) (tablet veya benzeri şekillerde veya paketlerde olanlar hariç)	616.566	964.247	549.987	1.384.598	1.969.085	2.499.183	1.136.453	1.695.848	1.251.695
2	7207.11	Ağırlıkça < %0,25 karbon içeren demir veya alaşımsız çelikten yarı mamul ürünler	53.049	150.891	138.512	460.006	296.568	748.494	1.611.849	1.513.974	1.690.384
3	7601.10	Alüminyum, alaşımsız, işlenmemiş	159.348	143.280	60.119	517.272	584.058	623.222	3.536.552	3.547.885	2.782.096
4	3902.10	Polipropilen, birincil formlarda	62.472	64.415	57.726	514.700	556.258	384.469	3.268.813	2.898.930	2.249.309
5	2814.10	Susuz amonyak	0	67.036	53.255	56	80.905	341.971	452.986	867.690	429.837

Birim Değeri: Bin ABD Doları (\$) (Trade Map)

UMMAN HAKKINDA GENEL BİLGİ

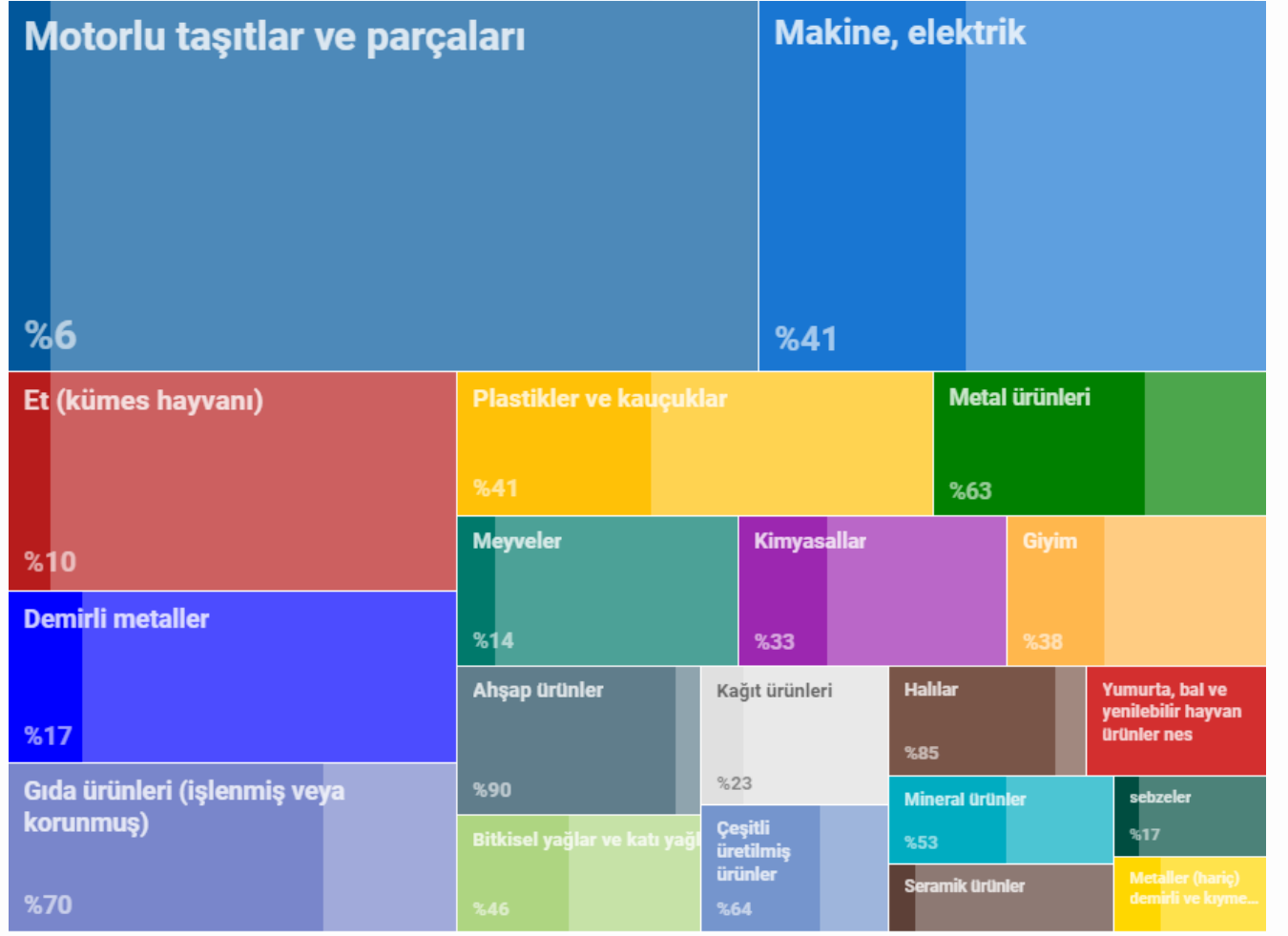
Türkiye'nin Umman'da İthalatı

	Ürün GTİP No	Ürün Açıklama	Türkiye'nin Umman'dan İthalatı			Umman'ın Dünya'ya İhracatı			Türkiye'nin Dünya'dan İthalatı		
			2021	2022	2023	2021	2022	2023	2021	2022	2023
6	2301.20	Balık veya kabuklu hayvanların, yumuşakçaların veya diğer suda yaşayan omurgasızların unları, kaba unları ve pelletleri	22.399	31.888	43.269	70.497	80.838	94.983	202.699	311.285	261.184
7	3901.10	Birincil formda özgül ağırlığı < 0,94 olan polietilen	14.668	49.378	22.143	311.247	620.672	215.761	1.631.385	1.658.786	1.272.306
8	3901.20	Özgül ağırlığı >= 0,94 olan polietilen, birincil formda	14.657	30.076	18.730	130.059	234.488	325.145	1.176.107	1.284.927	1.237.283
9	1504.20	Balıkların katı ve sıvı yağları ve bunların fraksiyonları (rafine edilmiş olsun olmasın) (karaciğer yağları ve kimyasal maddeler hariç)	14.768	8.234	14.369	35.212	33.571	109.329	91.537	150.489	212.487
10	7207.12	Ağırlıkça < %0,25 karbon içeren demir veya alaşımsız çelikten yarı mamul ürünler	0	0	9.745	0	2	967.494	1.075.253	1.460.131	1.575.719

Birim Değeri: Bin ABD Doları (\$) (Trade Map)

UMMAN HAKKINDA GENEL BİLGİ

Türkiye'nin Umman'a İhracat Potansiyeline Göre Sektörler



İhracat potansiyel haritası incelendiğinde ilk 3 sektörü;

- Ahşap ürünler
- Halılar ve
- Gıda ürünleri oluşturmaktadır.

İHRACAT POTANSİYELİ GERÇEKLEŞEN POTANSİYEL (% OLARAK)

Anlaşmalar ve Vergiler

- Körfez İşbirliği Konseyi (KİK) üyesi olan Umman'da, Ortak gümrük tarifesi uygulanmaktadır. Tüm KİK üyesi ülkelerde bazı istisnalar hariç %5 genel bir gümrük vergisi uygulanmaktadır. Detaylı bilgi için <https://www.customs.gov.om/esw/jsf/secure/esw/common/DutyCalculator.xhtml?locale=en> adresi ziyaret edilebilir.
- Umman ile ülkemiz arasında "Türkiye-Umman 10. Dönem KEK Mutabakat Zaptı" (2017) imzalanmıştır.

Standartlar

- Ülkenin standartları ve teknik düzenlemeleri Körfez Standartları Organizasyonu (GSO) ile uyumludur. Ülkedeki standartların değişme ihtimaline karşın bu standartlar ihracat öncesinde her yıl kontrol edilmelidir.
- Ülkemizden Umman'a ihraç edilecek olan et ve et ürünleri gibi gıda ürünleri için helal sertifikası yerine tercüme edilmiş sağlık sertifikası yeterli olmaktadır.

Paketleme ve Etiketleme

- Umman'da paketleme ve etiketleme de KİK ülkelerindeki standartlara tabidir. Gıda ürünlerinin etiketlerinde ürün ve marka ismi, üretim ve son kullanma tarihi, menşei, üreticinin adı ve adresi, metrik bazda ağırlığı ve içeriği hakkında bilgiler yer almalıdır.
- Ürün etiketleri Arapça olmak zorundadır. Etiketlerde İngilizce bilgiler de yer alabilmektedir. Son kullanma tarihi ise ambalaj üzerinde yer almalıdır. Etiketle ambalaja yapıştırılmamalıdır.

Pazara Giriş Yolu

Umman'da, Ummanlı ortak olmadan şirket kurabilmek mümkündür.

Pazara girişte, ticaret heyeti programları ve uluslararası nitelikteki fuarlar önemli bir yere sahiptir. Bununla beraber pazar araştırmasını yerinde yapmak, tüketim alışkanlıkları ve kültür hakkında bilgi edinmede fayda sağlayacaktır. Kartvizit değişimi çok yaygın değildir.

Ummanlılar kaliteli ürün satın alma eğilimindedir. Türk malları, özellikle de Türk gıda ürünleri fiyat-kalite anlamında oldukça olumlu bir imaja sahiptir.



İş Kültürü

Umman iş hayatında ikili ve yakın ilişkiler tercih edilir. Hediyeleşme önemli bir yere sahip olmamakla beraber, çikolata veya hurma gibi küçük hediyeler hoş karşılanır.

Ülkeye yapılacak ziyaretlerde erkeklerin dar giyinmemesi, kadınların yanlarında şal bulundurması tavsiye edilir. Erkekler selamlaşırken çoğunlukla el sıkışır. Kadınlarla ise eli kalbin üzerine götürerek selamlaşmak daha uygun olur.

Gerçekleştirilecek görüşmeler veya sunumlarda hem Arapça hem İngilizce kullanımı gerekli olabilmektedir.

Ülkede hafta sonu tatili Cuma ve Cumartesi'dir.



UMMAN HAKKINDA GENEL BİLGİ

Ticaret Müşavirlikleri ve Ataşelikler

MUSKAT

Oğuzhan YÜKSEL

Ticaret Müşaviri

Turkish Embassy Office of the Commercial Counsellor
South Al Ghubra, Near Grand Mosque, Way No: 3709,
Building No: 1129, Flat No:1

MUSCAT / SULTANATE OF OMAN

Tel : 00 968 245 95 502






IP Tel : 0 312 204 82 58

Fax : 00 968 245 90 055

E-Mail : muskat@ticaret.gov.tr

KEP Adresi : tb.muskatticaretmusavirligi@hs03.kep.tr

FAYDALI LİNKLER

Site Adı	Site Linki
 <p>TÜRKİYE CUMHURİYETİ TİCARET BAKANLIĞI</p>	https://ticaret.gov.tr/
 <p>ITC</p>	https://www.trademap.org/
 <p>KOLAY DESTEK</p>	https://kolaydestek.gov.tr/
 <p>THE WORLD BANK IBRD • IDA</p>	https://www.doingbusiness.org/
 <p>KOLAY İHRACAT PLATFORMU</p>	https://www.kolayihracat.gov.tr/

DOĐU ANADOLU İHRACATÇILAR BİRLİĐİ İHRACAT BİLGİ MERKEZİ

Daha fazla bilgi için:

WEB SİTESİ: <https://www.daib.org.tr/>

SOSYAL MEDYA: [ihracatdaib](#)    

MOBİL UYGULAMA:





**TEMMUZ
2024**